



★ **HIPSTER** ★  
COLLECTION

by  
Design  
Pulse & totalresults™

STILE ★ TENDENZE ★ DESIGN ★ MODA ★ BEAUTY




M A T R I X

IMAGINE ALL YOU CAN BE

# INDICE

HIPSTER MOOD.....	PAG. 4
CUT SESSION.....	PAG. 6
GLAM FISHTAIL.....	PAG.10
MOUSTACHE GENTLEMAN.....	PAG. 14
ROMANTIC TWIST.....	PAG. 18
INDIE HIPSTER.....	PAG. 22
DP LOVES ME: IL VINCITORE SI RACCONTA.....	PAG. 26

HIPSTER GLASSES



# Design pulse

★ il ★  
**TREND**

HIPSTER COLLECTION

★ i ★  
**BRAND**

DESIGN PULSE e TOTAL RESULTS

LA GAMMA PRODOTTI DI TENDENZA  
CHE PERMETTE DI DARE  
SFOGO ALLA LIBERTÀ DI OGNI  
ACCONCIATORE E DI CREARE  
LO STILE PIÙ ADATTO AD OGNI LOOK!



*Must have*

UOMO

BARBA & BAFFI!

*Must have*

DONNA

FISHTAIL!



★ HIPSTER ★  
COLLECTION

MUST HAVE ACCESSORI MODA  
EAR CUFF

## CUT SESSION

LA SUA BAND ..... THE HIVES  
IL SUO MUST HAVE ..... IL CHIODO  
IL SUO STYLING ..... DESIGN PULSE

### GLI STRUMENTI DELLO STLE



#### MESSY COUTURE

**Pasta modellante.**  
Per uno stile naturale e definito.

**STYLING TIP:**  
Utilizzare **Thermo Glide**  
per proteggere il capello  
dagli strumenti a caldo.

#### MEGA DUST

**Polvere ultraleggera**  
dall'effetto volumizzante.

**STYLING TIP:**  
Remixare con **Mix in Shine**  
per illuminare le punte



### HAIRCARE TIPS



**TOTAL RESULTS COLOR CARE**  
**SHAMPOO + CONDITIONER + MIRACLE TREAT**  
Ideale per nutrire e proteggere il risultato colore



**I SUOI MUSIC FESTIVAL PREFERITI**

Glastonbury Festival, LONDON  
Hipster Festival, BERLIN  
Sziget Festival, BUDAPEST  
Coachella Festival, CALIFORNIA



★ **HIPSTER** ★  
COLLECTION

## GLAM FISHTAIL

LA SUA BAND ..... KASABIAN  
IL SUO MUST HAVE ..... FISHTAIL  
IL SUO STYLING ..... DESIGN PULSE

### GLI STRUMENTI DELLO STLE



#### GO BIG

Mousse modellante a tenuta forte e ad asciugatura rapida.

**STYLING TIP:**


Utilizzare il mix con **Loosley Defined** per idratare il capello.

#### ZOOM FORCE

Spray no gas a tenuta forte.

**STYLING TIP:**

Mixare con due gocce di **Mix in Shine** per ottenere un risultato più brillante.



### HAIRCARE TIPS



#### TOTAL RESULTS BLONDE CARE SHAMPOO + CONDITIONER + FLASH FILLER

Per un biondo luminoso e brillante.



# Must have

**DONNA  
FISHTAIL!**

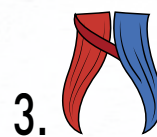
*Come fare:*



**SEPARARE**  
Creare delle sezioni uguali e prendere una ciocca sottile di capelli (parte rossa in figura) dall'esterno della sezione sinistra.



**INTRECCIARE**  
Intrecciarla aggiungendola ai capelli della giusta sezione (parte azzurra in figura).



**FONDERE**  
Unire la ciocca sottile alla sezione di destra (non tenerla separata).



**SEPARARE**  
Ora prendere una nuova ciocca sottile di capelli (parte blu in figura) esternamente alla sezione destra (in azzurro in figura).



**INTRECCIARE**  
Intrecciare e aggiungerla ai capelli della parte sinistra (rosso in figura).



**UNICA TRECCIA**  
Dopo un ciclo, le ciocche sottili creano una "x" che funge da modello mentre si lasciano ancora due sezioni di capelli. Ripetere gli step da 1 a 6 fino a quando la fishtail è completa.



★ speciale ★  
**FISHTAIL**  
HIPSTER COLLECTION



★ **HIPSTER** ★  
COLLECTION

# MOUSTACHE GENTLEMAN

LA SUA BAND ..... MUMFORD&SONS  
IL SUO MUST HAVE ..... BAFFI E OCCHIALE IN CORNO  
IL SUO STYLING ..... DESIGN PULSE

## GLI STRUMENTI DELLO STLE



### BEACH CLAY

Crema-argilla innovativa.  
Destruktura, separat e definisce.

#### STYLING TIP:

Mixare con **Clean Remix**  
per ottenere un effetto mat a tenuta forte.

## HAIRCARE TIPS



### TOTAL RESULTS MOISTURE SHAMPOO + CONDITIONER + MOISTURE CURE

Nutre i capelli strato dopo strato.  
Ideale per capelli secchi.



★ HIPSTER ★  
COLLECTION



★ *speciale* ★  
**MOUSTACHE**  
HIPSTER COLLECTION



★ *speciale* ★  
**MOUSTACHE**  
HIPSTER COLLECTION

LA GUIDA DEL GENTLEMAN

Essere maschio è una questione di nascita.  
essere uomo è una questione di età.

**ESSERE GENTLEMAN  
È UNA QUESTIONE DI SCELTA.**



## ROMANTIC TWIST

LA SUA BAND ..... ARCTIC MONKEYS  
IL SUO MUST HAVE ..... CAMICIA in RASO  
e il TARTAN  
IL SUO STYLING ..... DESIGN PULSE

### GLI STRUMENTI DELLO STLE



#### HAIR LOCK

**Hair Spray.** Lacca a tenuta forte e fissaggio istantaneo.

**STYLING TIP:**

Mixare con **Iron In** in fase di asciugatura per proteggere il capello.

#### SURROUND SHINE

**Hair Spray** brillantezza.

**STYLING TIP:**

Mixare con due gocce di **Mix in Shine** per ottenere una maggior brillantezza senza appesantire il capello.



### HAIRCARE TIPS



#### TOTAL RESULTS HEAT RESIST

**SHAMPOO + CONDITIONER + TERZO GESTO**

Con Total Results Heat Resist proteggi i tuoi capelli dagli strumenti a caldo.



★ **HIPSTER** ★  
COLLECTION



### MAKE UP TIPS

L'hipster make-up è caratterizzato da occhi marcati di nero, poco fard niente rossetto. Se vesti di nero non dimenticare il fard per accentuare gli zigomi. Rosa o arancione a seconda del tuo colore di capelli.

(tendenzialmente rosa per il castano/ biondo arancione per il nero)



## INDIE HIPSTER

LA SUA BAND ..... FRANZ FERDINAND  
IL SUO MUST HAVE ..... MAGLIONE TRICOT  
e CAMICIA ABBINATA  
IL SUO STYLING ..... DESIGN PULSE

### GLI STRUMENTI DELLO STLE

#### PLAY BACK

Crema modellante per un perfetto equilibrio tra tenuta e movimento.

**STYLING TIP:**

Vaporizzare **Clean Remix** per un effetto mat.



#### GET ACTION WAX

Cera spray fissaggio forte. Tenuta flessibile effetto mat.

**STYLING TIP:**

Mixare con **Go Big** per una maggiore tenuta.



### HAIRCARE TIPS



#### TOTAL RESULTS SLEEK SHAMPOO + CONDITIONER

Controlla il crespo e controlla i capelli danneggiati.



**I LUOGHI MUST PER CURARE IL SUO LOOK!**

- Bullfrog, MILANO
- Alain Maitre Barbier, PARIS
- Geo F. Trumper, LONDRA
- Ruffian's Barber Shop Club, EDIMBURGH



**DP LOVES ME**  
TI PORTA IN SCENA!  
IL VINCITORE DIVENTA  
**PROTAGONISTA** Design  
pulse



## FRANCESCO LUCARELLI

### QUANDO HAI DECISO DI PARTECIPARE AL CONCORSO DP LOVES ME?

Dal mio parrucchiere di fiducia.  
Lì sono venuto a conoscenza del concorso e ho deciso subito di parteciparvi!

### FRANCESCO, RACCONTACI LA TUA ESPERIENZA SUL SET DI DP?

Mi sono subito trovato a mio agio, anche grazie alla incredibile professionalità di tutto il team Matrix. Una esperienza indimenticabile.

### QUALE È IL TUO PRODOTTO DESIGN PULSE PREFERITO?

Amo tutti i prodotti di Design Pulse, specialmente Messy Couture e Get Action Wax!  
Inoltre utilizzo Cloud Control ideale per definire ed ottenere un effetto opaco sui baffi!

### SE DOVESSI DARE TRE AGGETTIVI PER DESCRIVERE DESIGN PULSE?

Rock, giovane e dinamico!



★ **HIPSTER** ★  
COLLECTION



## CREDITS

### HAIRDESIGNER:

MARCO TODARO

Assistenti: Chiffi-Granero-Ligorio

ALESSANDRO OLIVIERI

Assistenti: Malandrino Lorenzo

CLAUDIO DE CICCO

Assistenti: Sharon Macchia

DP LOVES ME CONTEST WINNER:

GIUSEPPE LACETERA

PHOTOGRAPHER: Andrea Zaccone

Photographer Assistant: Alessandra Platana Tisato

PHOTOGRAPHER: Alek Pierre

PHOTOGRAPHER AND VIDEO: Gaya Dolmarck

MAKE UP ARTIST: Alice Pozza

MAKE UP ARTIST: Tonia Calzerano

STYLIST: Anika Esposito

### MODELS:

Carolina Levorin

Valentina Levorin

Morgana Balzarotti

Martin Migschitz

DP LOVES ME CONTEST WINNER:

FRANCESCO LUCARELLI

MATRIX-ITALIA.IT



M

A

T

R

I

X

IMAGINE ALL YOU CAN BE